

Lykiltölur 2016

Nemendur 2016

Nemendaskrá skólans er í umsjá kennsluviðs, fjöldatölur sem birtar eru hér eru samtölur fyrir almanaksárið 2016 og eru þær einnig birtar í ársskýrslu skólans fyrir árið 2016.

Heildarfjöldi nemenda 2016, aldur, kyn, deildir, búseta

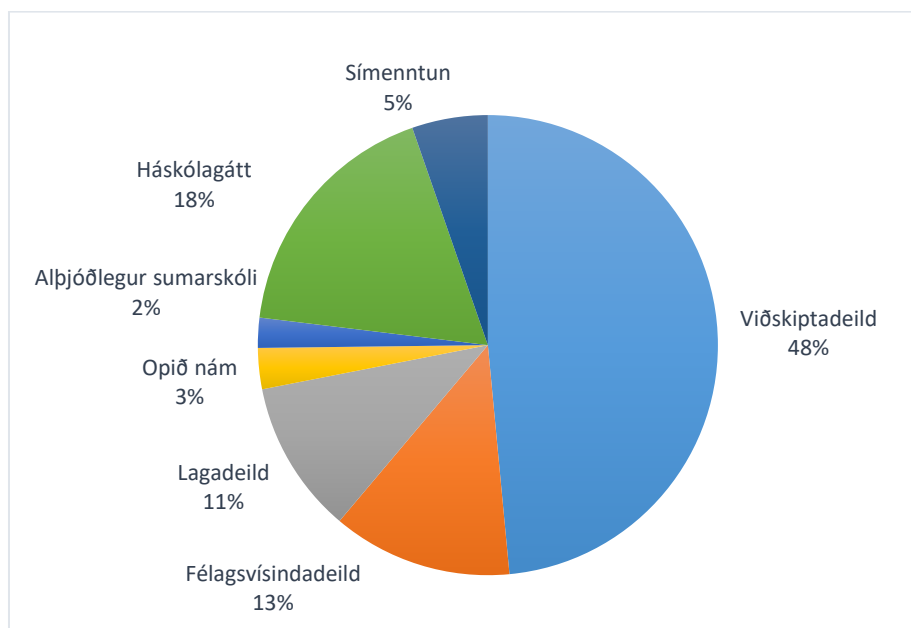
Flestir nemendur í háskólanámi eru sem fyrr í viðskiptadeild. Konur eru í meirihluta nemenda í skólanum, 66% nemenda. Meðalaldur nemenda við skólann hefur lækkað lítillega og er nú 34 ár í stað 36 ár árið 2015.

Fjöldi nemenda eftir deildum 2016

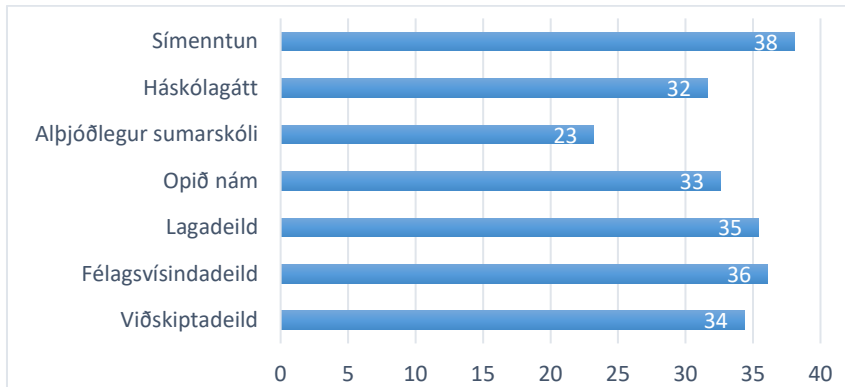
	kk	kvk	kk%	kvk%	aldur	Útskrifaðir			Innritaðir			
						kk	kvk		kk	kvk		
Viðskiptadeild	437	149	288	34%	66%	34	90	20	70	232	82	150
Félagsvísindadeild	114	35	79	31%	69%	36	32	12	20	36	14	22
Lagadeild	97	40	57	41%	59%	35	22	9	13	33	13	20
Opið nám	26	4	22	15%	85%	33	Á ekki við			29	5	24
Alþjóðlegur sumarskóli	19	8	11	42%	58%	23	19	8	11	22	11	11
Samtals í háskólanámi	693	236	457	34%	66%	34	163	49	114	352	125	227
Háskólagátt	160	61	99	38%	62%	32	57	22	35	80	26	54
Símenntun	48	10	38	21%	79%	38	34	4	30	45	6	39
Samtals	901	307	594	34%	66%	34	254	75	179	477	157	320

*Auk námskeiða hjá Símenntun sóttu allt 320 einstaklingar sérsniðin námskeið fyrir fyrirtæki og félög.

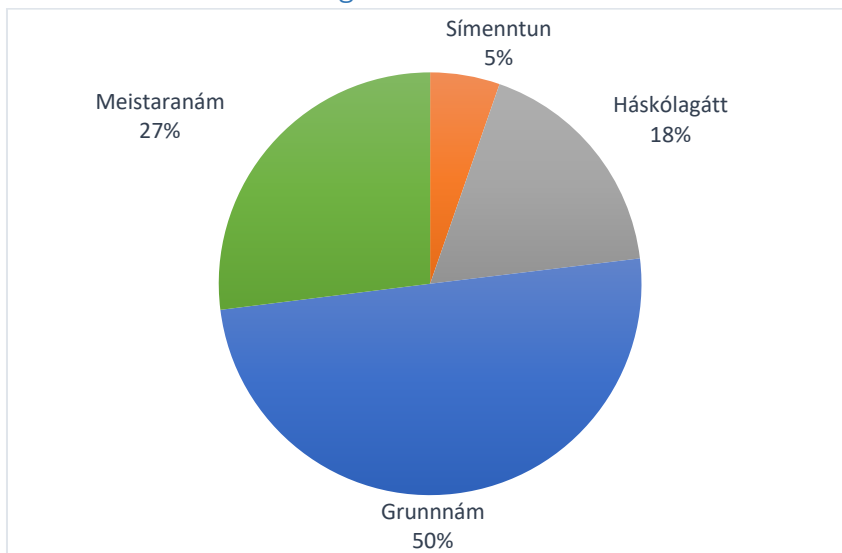
Nemendur eftir deildum 2016



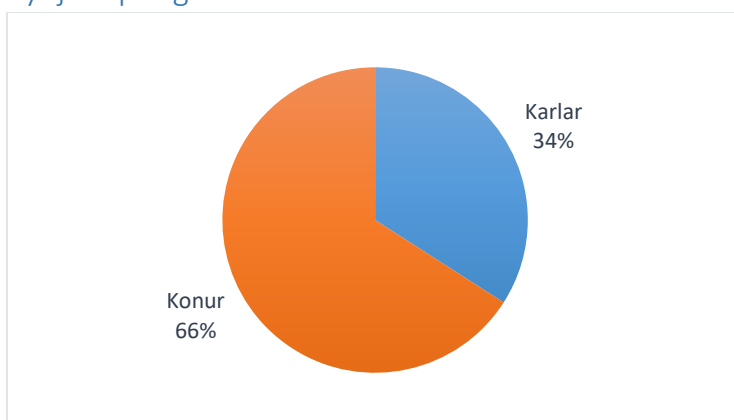
Meðalaldur nemenda eftir námsstigum 2016



Nemendur eftir námsstigum 2016



Kynjaskipting allra nemenda 2016



Nemendur í Háskólagátt 2016

	kk	kvk	kk%	kvk%	meðalaldur	
Fjarnám	137	45	92	33%	67%	32
Staðnám	23	16	7	70%	30%	28
Samtals	160	61	99	38%	62%	32

Nemendur eftir fagsviðum 2016 – grunnnám og meistaranám

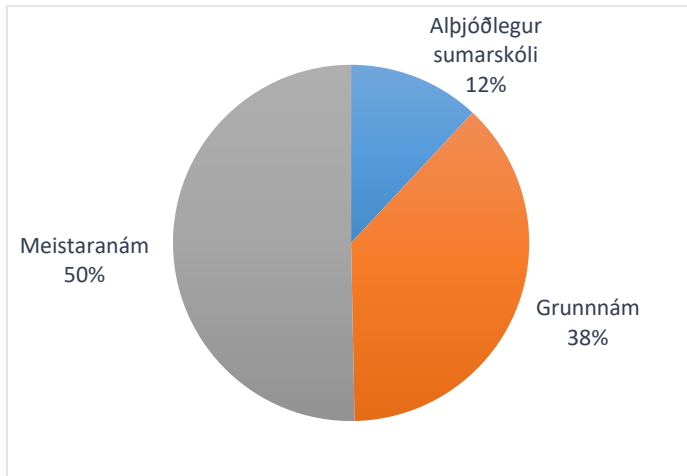
Fagsvið	kk	kvk	kk%	kvk%	Útskrifaðir			Innritaðir			
					kk	kvk		kk	kvk		
Viðskiptadeild											
Grunnnám	260	104	156	40%	60%	34	8	26	127	53	74
Meistaránám	177	45	132	25%	75%	56	12	44	105	29	76
Samtals	437	149	288	34%	66%	90	20	70	232	82	150
Lagadeild											
Grunnnám	79	30	49	38%	62%	14	5	9	28	10	18
Meistaránám	18	10	8	56%	44%	8	4	4	5	3	2
Samtals	97	40	57	41%	59%	22	9	13	33	13	20
Félagsvísindadeild											
Grunnnám	68	31	37	46%	54%	13	6	7	25	13	12
Meistaránám	46	4	42	9%	91%	19	6	13	11	1	10
Samtals	114	35	79	31%	69%	32	12	20	36	14	22
Háskólagátt	160	61	99	38%	62%	57	22	35	80	26	54
Símenntun	48	10	38	21%	79%	34	4	30	45	6	39
Alþjóðlegur sumarskóli	19	8	11	42%	58%	19	8	11	22	11	11
Opið nám	26	4	22	15%	85%	0	0	0	29	5	24
Samtals	901	307	594	34%	66%	254	75	179	477	157	320

Nemendur í símenntun árið 2016

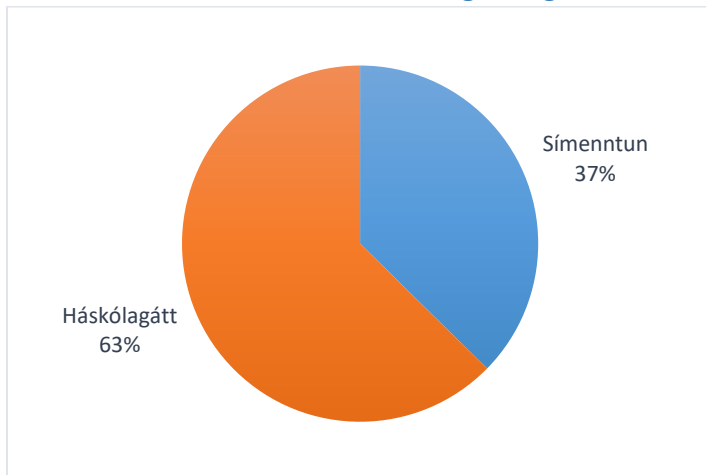
	kk	kvk	kk%	kvk%	
Máttur kvenna	23	0	23	0%	100%
Nám í verslunarstjórnun	25	10	15	40%	60%
Samtals	48	10	38	21%	79%

* Auk þess voru sérsniðin námskeið fyrir fyrirtæki og félög. Fjöldinn sem sótti slík námskeið er 320.

Útskrifaðir nemendur á háskólastigi 2016



Útskrifaðir nemendur úr Háskólagátt og símenntun 2016



Nemendur eftir námsstigum í upphafi skólaárs 2016-2017 (september)

		kk	kvk	kk%	kvk%
Nemendur í Háskólagátt	96	49	47	51%	49%
Nemendur í Símenntun	5	3	2	60%	40%
Nemendur á háskólastigi	481	179	302	37%	63%
Nemendur alls í námi	582	231	351	40%	60%

Starfsfólk

Í árslok 2016 voru 47 starfsmenn við störf við Háskólann á Bifröst. Á árinu 2016 störfuðu 52 stundakennarar við skólann, þar af voru konur 21 eða 41%.

	kk	kvk	% kk	% kvk
Háskólaskrifstofa	17	7	41%	59%
Viðhald, ræsting og öryggisvarsla	5	2	40%	60%
Fastráðnir akademískir starfsmenn	20	16	80%	20%
Önnur menntastarfsemi	2	1	50%	50%
Próunar- og alþjóðasvið	3	2	67%	33%
Samtals	47	28	60%	40%

Hlutfall kynja í stjórn skólans, fulltrúaráði og háskólaráði 2016

	kk	kvk	% kk	% kvk
Stjórn skólans 2016 (frá aðalfundi í maí)	5	3	60%	40%
Fulltrúaráð 2016 (frá aðalfundi í maí)	15	6	40%	60%
Háskólaráð 2015 – 2016	12	8	67%	33%
Háskólaráð 2016 – 2017	12	6	50%	50%