

## Lykiltölur 2017

### Nemendur 2017

Úrvinnsla tölfraeði skólans er í umsjón kennsluviðs, fjöldatölur sem birtar eru hér eru samtölur fyrir almanaksárið 2017, sjá má skiptingu eftir önnum á vef skólans.

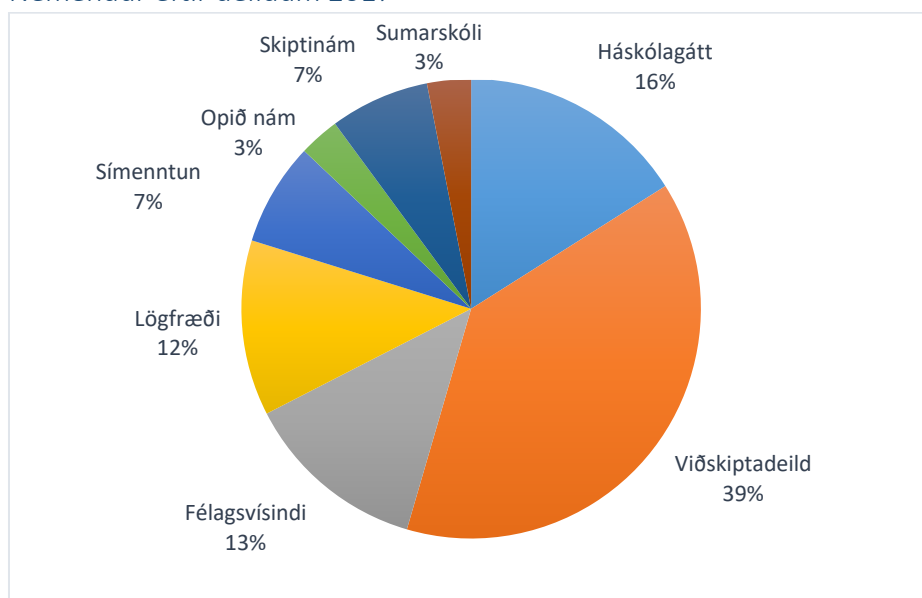
### Heildarfjöldi nemenda 2017, aldur, kyn, deildir

Flestir nemendur í háskólanámi eru sem fyrr í viðskiptadeild. Konur eru í meirihluta nemenda í skólanum, 67% nemenda. Meðalaldur nemenda við skólann stendur í stað og er nú 34 ár í háskólanámi, með skiptinemum og sumarskólanemendum meðtöldum.

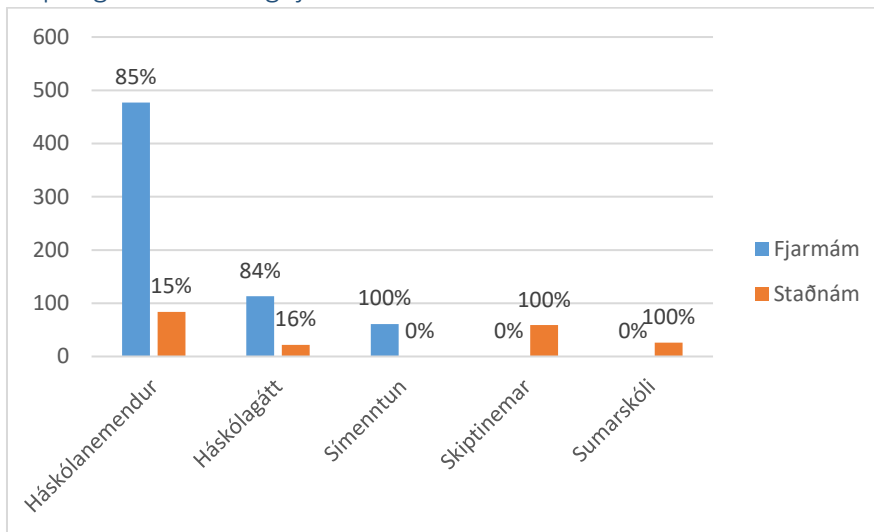
### Fjöldi nemenda eftir deildum 2017

	kk	kvk	%kk	%kvk	meðalaldur	Útskrifaðir			Nýnemar			
						kk	kvk		kk	kvk		
Viðskiptadeild	324	113	211	35%	65%	35	106	33	73	140	44	96
Félagsvísindi	109	39	70	36%	64%	37	28	7	22	39	18	21
Lögfræði	104	38	66	37%	63%	37	18	6	11	49	19	30
Opið nám	24	4	20	17%	83%	27	Á ekki við			25	5	20
Skiptinám	59	24	35	41%	59%	23	Á ekki við			58	22	36
Sumarskóli	26	6	20	23%	77%	24	25	6	19	28	8	20
<b>Samtals í háskólanámi</b>	<b>646</b>	<b>224</b>	<b>422</b>	<b>35%</b>	<b>65%</b>	<b>34</b>	<b>177</b>	<b>52</b>	<b>125</b>	<b>339</b>	<b>116</b>	<b>223</b>
Háskólagátt	135	53	82	39%	61%	27	58	18	40	63	30	33
Símenntun	61	3	58	5%	95%	39	57	2	55	53	0	53
<b>Samtals</b>	<b>842</b>	<b>280</b>	<b>562</b>	<b>33%</b>	<b>67%</b>		<b>292</b>	<b>72</b>	<b>220</b>	<b>455</b>	<b>146</b>	<b>309</b>

### Nemendur eftir deildum 2017

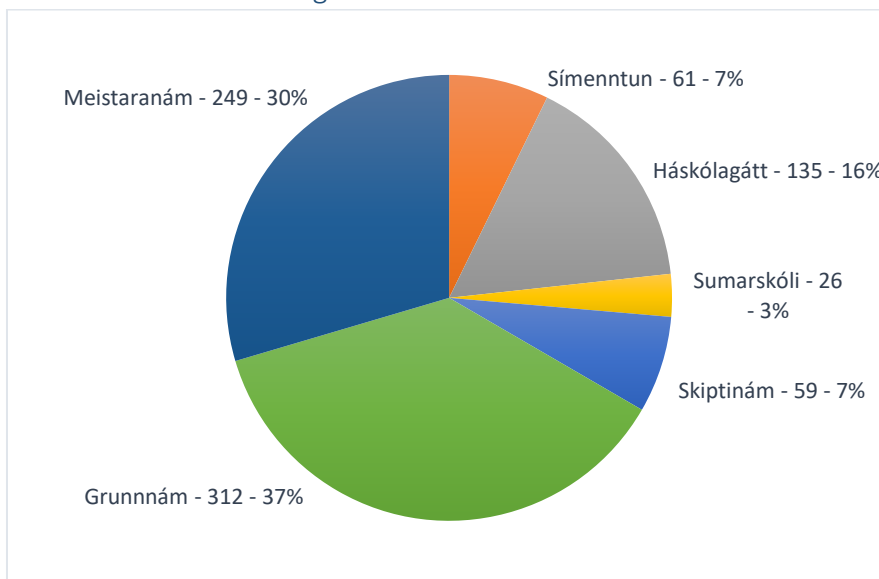


### Skipting milli stað- og fjarnema 2017

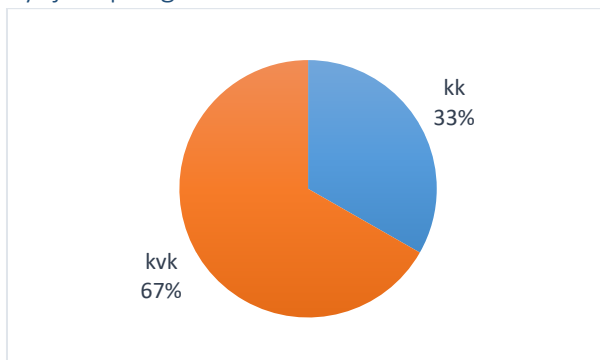


\*Á háskólastigi er meistaranám eingöngu kennt í fjarnámi. Í grunnnámi er 75% nemenda í fjarnámi.

### Nemendur eftir námsstigum 2017



### Kynjaskipting allra nemenda 2017



## Nemendur í Háskólagátt 2017

		kk	kvk	%kk	%kvk	meðalaldur
Fjarnám	114	42	72	37%	63%	30
Staðnám	21	11	10	52%	48%	25
	<b>135</b>	<b>53</b>	<b>82</b>	<b>39%</b>	<b>61%</b>	<b>30</b>

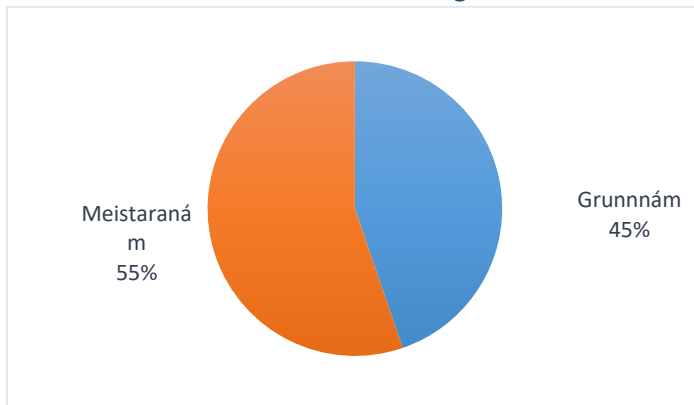
## Nemendur eftir fagsviðum 2017 – grunnnám og meistaranám

Fagsvið	kk	kvk	%kk	%kvk	Útskrifaðir			Nýnemar			
					kk	kvk		kk	kvk		
<b>Viðskiptadeild</b>											
Grunnnám	145	63	82	43%	57%	51	23	28	48	44	62
Meistaránám	179	50	129	28%	72%	55	10	45	92	22	70
<b>Samtals</b>	<b>324</b>	<b>113</b>	<b>211</b>	<b>35%</b>	<b>65%</b>	<b>106</b>	<b>33</b>	<b>73</b>	<b>140</b>	<b>66</b>	<b>132</b>
<b>Lögfræði</b>											
Grunnnám	70	27	43	39%	61%	9	4	5	21	9	12
Meistaránám	34	11	23	32%	68%	9	2	6	28	10	18
<b>Samtals</b>	<b>104</b>	<b>38</b>	<b>66</b>	<b>37%</b>	<b>63%</b>	<b>18</b>	<b>6</b>	<b>11</b>	<b>49</b>	<b>19</b>	<b>30</b>
<b>Félagsvísindi</b>											
Grunnnám	75	35	40	47%	53%	8	4	4	28	14	14
Meistaránám	34	4	30	12%	88%	20	3	18	11	4	7
<b>Samtals</b>	<b>109</b>	<b>39</b>	<b>70</b>	<b>36%</b>	<b>64%</b>	<b>28</b>	<b>7</b>	<b>22</b>	<b>39</b>	<b>18</b>	<b>21</b>
<b>Háskólagátt</b>	<b>135</b>	<b>53</b>	<b>82</b>	<b>39%</b>	<b>61%</b>	<b>58</b>	<b>18</b>	<b>40</b>	<b>63</b>	<b>30</b>	<b>33</b>
<b>Símenntun</b>	<b>61</b>	<b>3</b>	<b>58</b>	<b>5%</b>	<b>95%</b>	<b>57</b>	<b>2</b>	<b>55</b>	<b>53</b>	<b>0</b>	<b>53</b>
<b>Sumarskóli</b>	<b>26</b>	<b>6</b>	<b>20</b>	<b>23%</b>	<b>77%</b>	<b>25</b>	<b>6</b>	<b>19</b>	<b>28</b>	<b>8</b>	<b>20</b>
<b>Skiptinemar</b>	<b>59</b>	<b>24</b>	<b>35</b>	<b>17%</b>	<b>83%</b>	<i>Á ekki við</i>			<b>58</b>	<b>22</b>	<b>36</b>
<b>Opið nám</b>	<b>24</b>	<b>4</b>	<b>20</b>	<b>17%</b>	<b>83%</b>	<i>Á ekki við</i>			<b>25</b>	<b>5</b>	<b>20</b>
<b>Samtals</b>	<b>842</b>	<b>280</b>	<b>562</b>	<b>33%</b>	<b>67%</b>	<b>292</b>	<b>72</b>	<b>220</b>	<b>455</b>	<b>168</b>	<b>345</b>

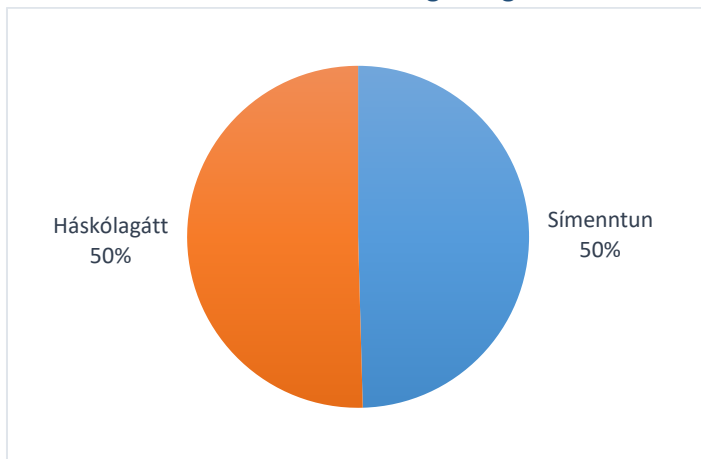
## Nemendur í símenntun árið 2017

Símenntun	kk	kvk	%kk	%kvk	
Máttur kvenna	51	0	51	0%	100%
Nám í verslunarstjórnun	10	3	7	30%	70%
	<b>61</b>	<b>3</b>	<b>58</b>	<b>5%</b>	<b>95%</b>

### Útskrifaðir nemendur með háskólagráðu 2017



### Útskrifaðir nemendur úr Háskólagátt og símenntun 2017



### Nemendur eftir námsstigum í upphafi skólaárs 2017 (september)

		kk	kvk	%kk	%kvk
Nemendur í Háskólagátt	65	30	35	46%	54%
Nemendur í Símenntun	37	36	1	97%	3%
Nemendur á háskólastigi	471	180	291	38%	62%
<b>Nemendur alls í námi</b>	<b>573</b>	<b>246</b>	<b>327</b>	<b>43%</b>	<b>57%</b>

## Starfsfólk

Í árslok 2017 voru 37 fastráðnir starfsmenn við störf við Háskólann á Bifröst. Í árslok 2016 voru þeir 47. Á árinu 2017 störfuðu 52 stundakennarar við skólann, þar af voru konur 23 eða 44%. Sami fjöldi stundakennara starfaði við skólann á árinu 2017 og 2016.

	kk	kvk	% kk	% kvk	
Háskólaskrifstofa	17	5	12	30%	70%
Viðhald, ræsting og öryggisvarsla	4	2	2	50%	50%
Fastráðnir akademískir starfsmenn	13	11	2	80%	20%
Önnur menntastarfsemi	1	0	1	0%	100%
Próunar- og alþjóðasvið	2	2	0	100%	0%
<b>Samtals</b>	<b>37</b>	<b>20</b>	<b>17</b>	<b>54%</b>	<b>46%</b>

## Hlutfall kynja í stjórn skólans, fulltrúaráði og háskólaráði 2017 (aðalfulltr.)

	kk	kvk	% kk	% kvk	
Stjórn skólans 2017 (frá aðalfundi í maí)	5	3	2	60%	40%
Fulltrúaráð 2017 (frá aðalfundi í maí)	15	6	9	40%	60%
Háskólaráð 2016 – 2017	11	6	5	55%	45%
Háskólaráð 2017 – 2018	11	6	5	55%	45%