

Lykiltölur 2015

Nemendur 2015

Nemendaskrá skólans er í umsjá kennsluviðs, fjöldataölur sem birtar eru hér eru samtölur fyrir almanaksárið 2015 og eru þær einnig birtar í ársskýrslu skólans fyrir árið 2015.

Heildarfjöldi nemenda 2015, aldur, kyn, fagsvið, búseta

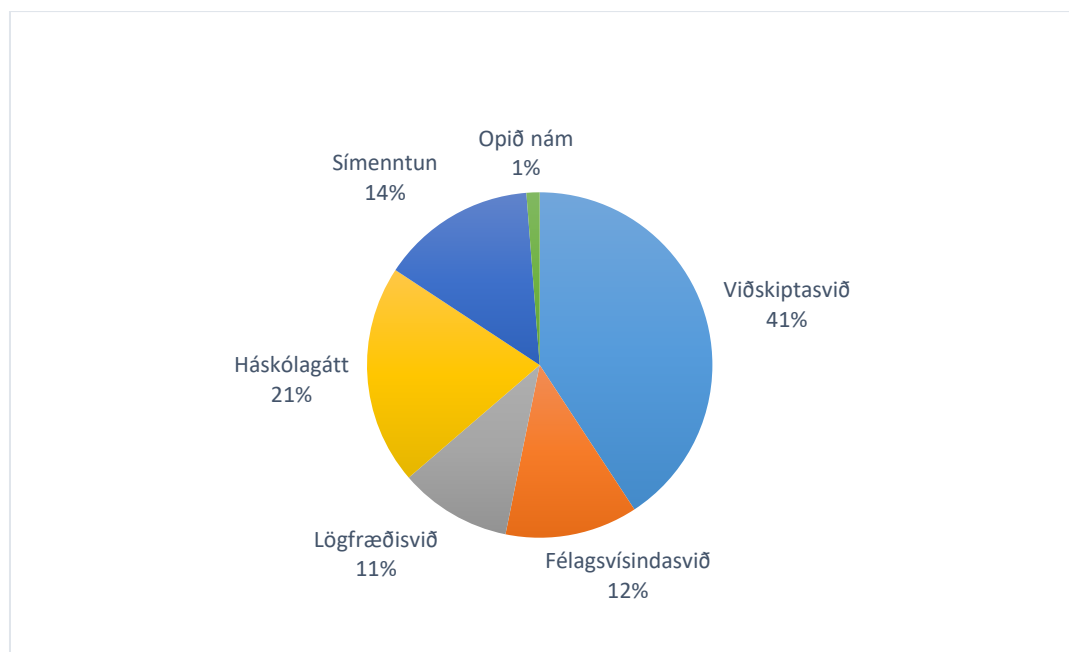
Flestir nemendur í háskólanámi eru sem fyrr á viðskiptasviði. Konur eru í meirihluta nemenda í skólanum, liðlega 70% nemenda. Meðalaldur nemenda við skólann er 36 ár sá sami og í fyrra.

Fjöldi nemenda eftir fagsviðum 2015

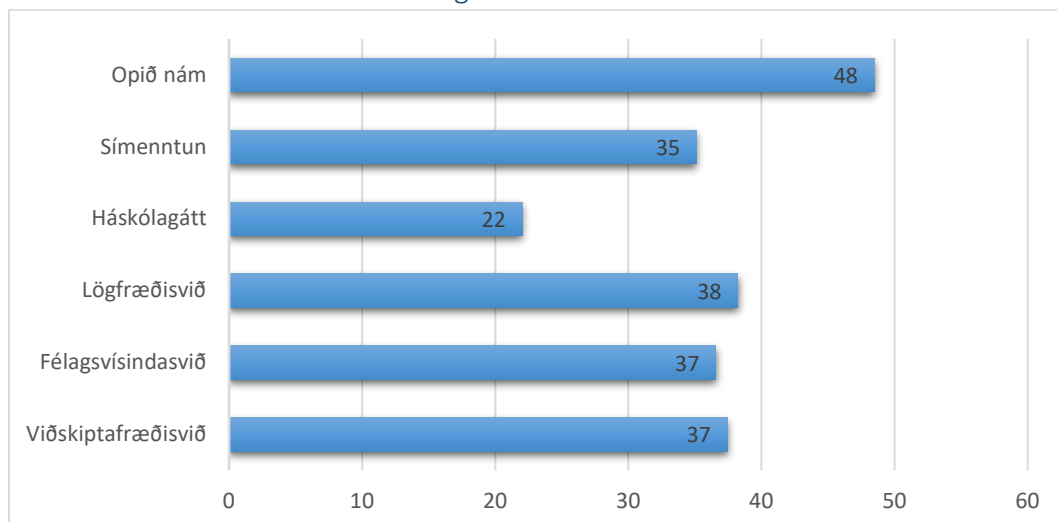
Fagsvið	kk	kvk	% kk	% kvk	aldur	Útskrifaðir			Nýnemar			
						kk	kvk		kk	kvk		
Háskólagátt	217	92	125	42%	58%	22	83	33	50	109	53	56
Viðskiptasvið	430	150	280	35%	65%	37	65	23	42	247	84	163
Félagsvísindasvið	131	42	89	32%	68%	37	23	12	11	54	12	42
Lögfræðisvið	111	50	61	45%	55%	38	28	14	14	54	24	30
Símenntun	153	49	104	32%	68%	35	21	3	18	99	24	75
Opið nám	13	1	12	8%	92%	48	Á ekki við			20	2	18
Samtals	1055	384	671	32%	68%	36	220	85	135	583	199	384

*Auk námskeiða hjá Símenntun sóttu allt 305 einstaklingar sérsniðin námskeið fyrir fyrirtæki og félög.

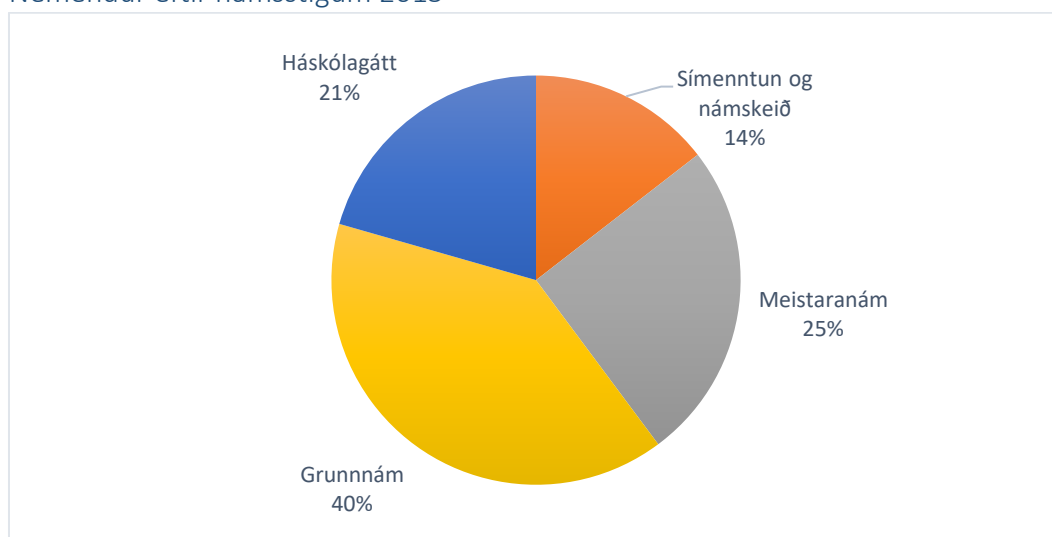
Nemendur eftir námssviðum 2015



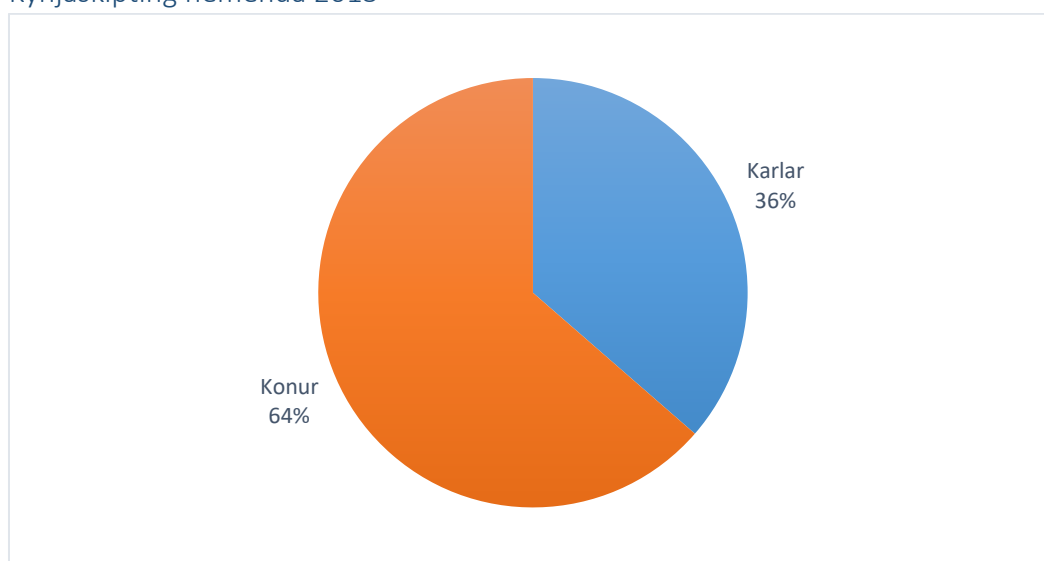
Meðalaldur nemenda eftir námsstigum 2015



Nemendur eftir námsstigum 2015



Kynjaskipting nemenda 2015



Nemendur í Háskólagátt 2015

		kk	kvk	% kk	% kvk	Meðalaldur
Fjarnám	183	71	112	39%	61%	33
Staðnám	34	21	13	62%	38%	28
Samtals	217	92	125	42%	58%	30

Nemendur eftir fagsviðum 2015 – grunnnám og meistaranám

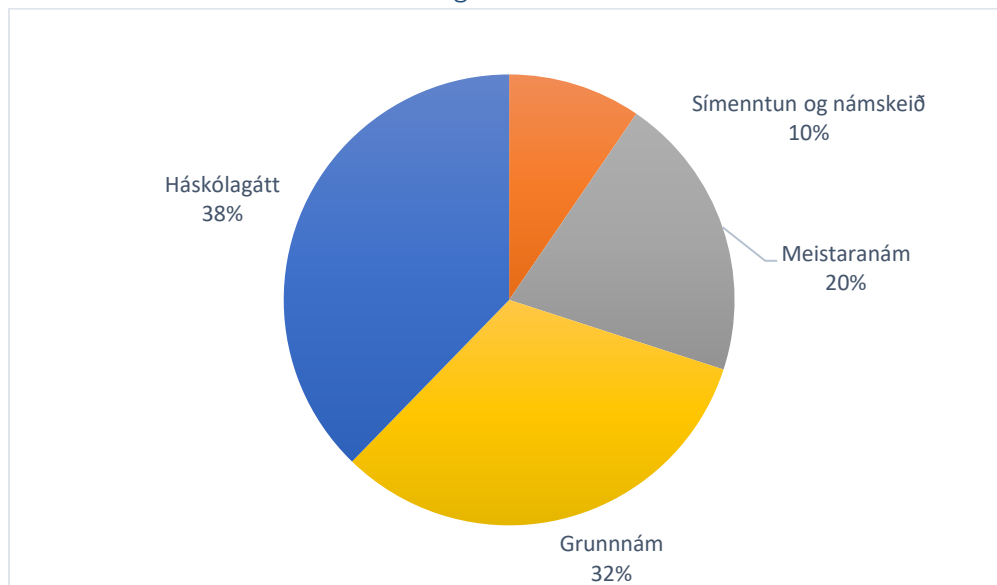
	kk	kvk	% kk	% kvk	Útskrifaðir			Nýnemar			
					kk	kvk		kk	kvk		
Viðskiptasvið											
Grunnnám	261	101	160	39%	61%	47	11	36	144	58	86
Meistaránám	169	49	120	29%	71%	18	12	6	103	26	77
Samtals	430	150	280	35%	65%	65	23	42	247	84	163
Lögfræðisvið											
Grunnnám	80	33	47	41%	59%	14	7	7	48	20	28
Meistaránám	31	17	14	55%	45%	14	7	7	6	4	2
Samtals	111	50	61	45%	55%	28	14	14	54	24	30
Félagsvísindasvið											
Grunnnám	64	27	37	42%	58%	10	7	3	31	9	22
Meistaránám	67	15	52	22%	78%	13	5	8	23	3	20
Samtals	131	42	89	32%	68%	23	12	11	54	12	42
Háskólagátt	217	92	125	42%	58%	83	33	50	109	53	56
Símenntun	153	49	104	32%	68%	21	3	18	99	24	75
Opið nám	13	1	12	8%	92%	0			20	2	18
Samtals	1055	384	671	36%	64%	220	85	135	583	199	384

Nemendur í símenntun árið 2015

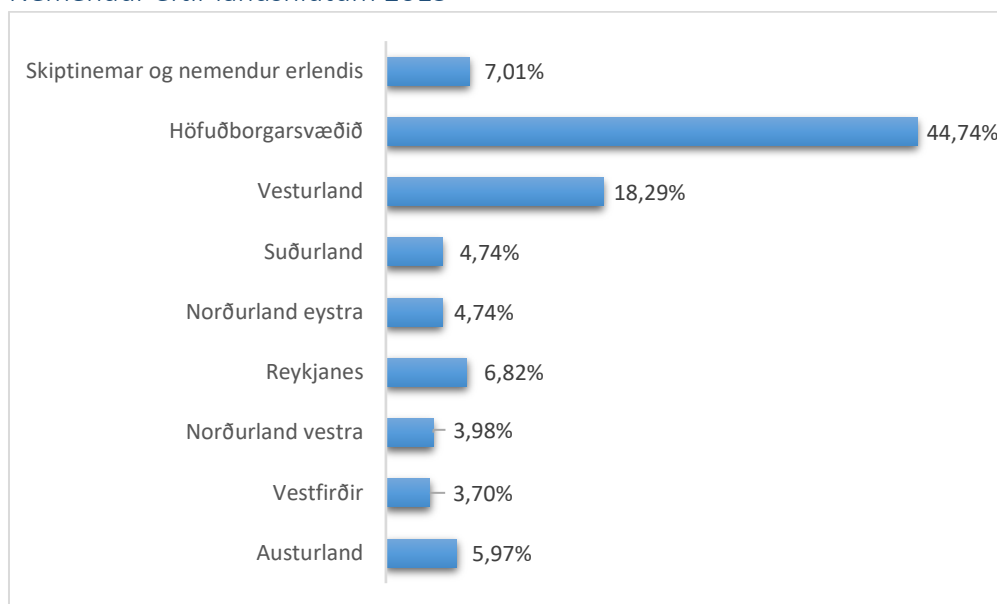
	kk	kvk	% kk	% kvk
Diplómanám í verslunarstjórnun	28	11	17	39%
Kaupmannaskólinn	49	21	28	43%
Máttur kvenna 1	23	0	23	0%
Máttur kvenna framhaldnámskeið	8	0	8	0%
Sterkari stjórnýsla	45	17	28	38%
Samtals	153	49	104	32%

* Auk þess voru sérsniðin námskeið fyrir fyrirtæki og félög. Fjöldinn sem sótti slík námskeið er 305

Útskrifaðir nemendur eftir námsstigum 2015



Nemendur eftir landshlutum 2015



Nemendur eftir námsstigum í upphafi skólaárs 2015 (september)

	Karlar	Konur
Nemendur í Háskólagátt	107	52
Nemendur í Símenntun	67	24
Nemendur á háskólastigi	475	167
Nemendur alls í námi	649	406

Starfsfólk

Í árslok 2015 voru 92 einstaklingar við störf við Háskólann á Bifröst, þar af eru stundarkennarar 35 talsins. Fastir starfsmenn voru því 57 í árslok 2015, en nokkrir þeirra eru í hlutastarfi. Á háskólaskrifstofu störfuðu í árslok 2015 12 karlar og 12 konur. Í viðhaldi, ræstingu og öryggisvörslu störfuðu 4 karlar og 1 kona í lok ársins 2015. Fastráðnir akademískir starfsmenn voru í árslok 2015 28 talsins, 19 karlar og 9 konur.

		kk	kvk	% kk	% kvk
Háskólaskrifstofa	24	12	12	50%	50%
Viðhald, ræsting og öryggisvarsla	5	4	1	80%	20%
Fastráðnir akademískir starfsmenn	28	19	9	68%	32%
Stundakennarar	35	25	10	71%	29%
Samtals	92	60	32	65%	35%